



This manual is for reference and historical purposes, all rights reserved.

This creation is copyright© by M. Butkus, NJ, U.S.A.

These creations may not be sold or distributed without the expressed permission of the producer

I have no connection with any camera company

On-line camera manual library

If you find this manual useful, how about a donation of \$2 to:

M. Butkus, 29 Lake Ave., High Bridge, NJ 08829-1701

and send your e-mail address so I can thank you.

Most other places would charge you \$7.50 for a electronic copy or

\$18.00 for a hard to read Xerox copy.

This will allow me to continue this site, buy new manuals and pay their shipping costs.

It'll make you feel better, won't it?

If you use Pay Pal, go to my web site

www.orphancameras.com and choose the secure PayPal donation icon.

PENTAX®

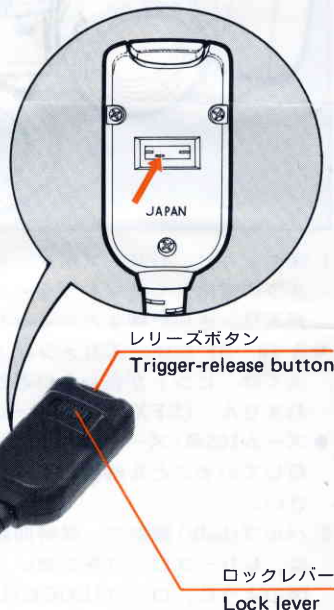
ケーブルスイッチ Fの使い方 CABLE SWITCH F

使用説明書
OPERATING MANUAL



※ボディーのリリースソケットキャップFは取り外して、矢印のところに差し込みます。

* Remove the release socket cap F from the camera body and insert it in the section indicated by the arrow at right.



ケーブルスイッチFは、リリースソケットFを持つペンタックスカメラ用のアクセサリです。三脚やコピースタンドを用いて、低速シャッターで撮影するときなどにご使用ください。

写真のように、カメラのリリースソケットへ、PENTAXが見える方向〔ズーム105系やズーム90の場合は、PENTAXの面が上になるよう〕にリリースプラグを差し込んで、使用します。なお、カメラの説明書も合わせてご覧ください。Z-10・SFシリーズのカメラにKA・Kマウントレンズを組み合わせ、被写体像がフォーカスフレームの中に飛び込んだときシャッターが切れるスナップインフォーカス撮影もできます。

使用カメラ——Z-10、SFシリーズ(SFX系・SF7)、ズーム105系、ズーム90

コード長さ——約1 m

重さ——約50 g

Connected to the release socket F, the cable switch F allows you to release the shutter without touching the camera to avoid camera shake, when shooting at slow shutter speed with a tripod or copy stand. When the KAF₂-or KAF-mount camera is used in combination with the KA-or K-mount lens, the "Snap-in-Focus" is possible, where the shutter will release automatically as soon as the subject comes into the autofocus frame.

See the camera's Operating Manual as well.

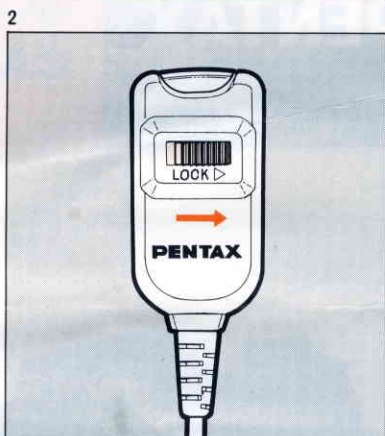
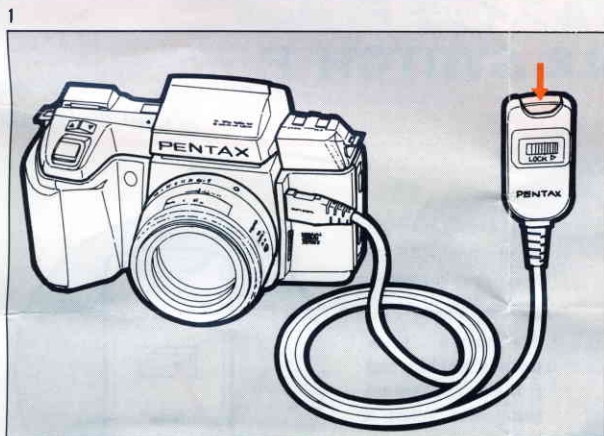
Specifications

Camera : Z-10/PZ-10, SFX/SF1, SFX_N/SF1_N, SF7/SF10, Zoom 105 Super/Zoom 105-R, Zoom 90/IQ Zoom 900

Cord's length : Approx. one meter(3.3ft.)

Weight : Approx. 50 grams(1.8 oz.)

SPECIFICATIONS ARE SUBJECT TO CHANGE AT ANY TIME WITHOUT NOTIFICATION OR ANY OBLIGATION ON THE PART OF THE MANUFACTURER.



1. 図のように、リリースボタンを軽く押すとカメラの露出計やオートフォーカスのスイッチが入り、さらに押すとシャッターが切れます。

- Z-10・SFシリーズカメラがオートフォーカスでは、ピントが合わないときシャッターは切れません。〔SFX系のAFサーボは除く〕
- ズーム105系・ズーム90カメラは緑ランプが点灯していることを確認してから撮影してください。

2. バルブ〔bulb〕撮影で、長時間露出をするときは、リリースロックをお使いください。

図のように、ロック〔LOCK〕レバーを矢印方向に移動させて、リリースボタンを押し、シャッターの作動後さらに押し込むとカチッと音がしてリリースボタンが固定され、長時間露出ができます。リリースロックを解除するときは、ロックレバーを元に戻します。

- ※ SFシリーズのカメラではリリースロックを使うと、スナップインフォーカス撮影による無人撮影ができます。〔新品の6Vリチウム電池で約10時間の撮影ができます。なお、内蔵ストロボは使えません。〕

1. As you press the trigger-release button halfway down, camera's exposure meter and autofocus switch are automatically turned on. When pressed all the way down, the shutter releases.

- When the K AF2-or K AF-mount camera is in the autofocus mode, the shutter cannot be released at all before focus is achieved (except for SFX/SF1, SFX N/SF1 N AF servo mode).
- When using the Zoom 105-series or Zoom 90/IQ Zoom 900, make sure that the AF lamp lights up before releasing the shutter.

2. When making a long-time exposure at Bulb setting, use the cable-release lock technique. As shown above, slide the "LOCK" lever in the direction of the arrow, and then keep the trigger release button depressed so that the shutter stays open. As you further depress it after the shutter has been activated, the shutter is locked with a click, enabling you to make a time exposure. To stop a time exposure, return the lock lever to the original position to unlock the locked shutter.

- ※ With the K AF-mount cameras, "unmanned" photography is possible through the release lock technique in "Snap-in-Focus" shooting.〔With one fresh 6V lithium battery, a long-time exposure of approximately 10 hours is possible under normal temperatures. The K AF-mount camera's built-in flash (RTF) cannot be used.〕



旭光学工業株式会社
〒174 東京都板橋区東野町2丁目36番9号
旭光学商事株式会社
〒100 東京都千代田区永田町1丁目11番1号

●お問い合わせは次の各サービス窓口へ

- | | | |
|----------------|------------------------------------|----------------------|
| ペンタックスフォーラム | 〒163 東京都新宿区西新宿2丁目1番1号 新宿三井ビル (※夜間) | ※03 (3348) 2941 (代) |
| ペンタックスフォーラム・大阪 | 〒542 大阪市中央区南船場1丁目17番9号 | ※06 (271) 3360 |
| 東京サービスセンター | 〒104 東京都中央区銀座8丁目10番地 | ※03 (3571) 3591 (代) |
| 札幌サービスセンター | 〒060 札幌市中央区大通西2丁目1番地1号 朝日生命札幌大通ビル | ※011 (241) 3742 (代) |
| 仙台サービスセンター | 〒980 仙台市青葉区中央2丁目2番10号 仙台会館 | ※022 (261) 3561 (代) |
| 新潟サービスセンター | 〒951 新潟市本町通七番町1153番地 日本建設新築ビル | ※025 (224) 8391 (代) |
| 横浜サービスセンター | 〒231 横浜市中区不老町1丁目6番9号 横浜エフエスビル | ※045 (681) 3771 (代) |
| 静岡サービスセンター | 〒420 静岡市広島町4番2号 住友建設ビル | ※054 (255) 8308 (代) |
| 名古屋サービスセンター | 〒461 名古屋市中区栄1丁目10番1号 | ※052 (962) 2533 (代) |
| 金沢サービスセンター | 〒920 金沢市尾張町2丁目8番23号 太陽生命ビル | ※0762 (270) 0501 (代) |
| 大阪サービスセンター | 〒542 大阪市中央区南船場1丁目17番9号 | ※06 (271) 7956 (代) |
| 広島サービスセンター | 〒730 広島市中区大手町3丁目7番2号 大東火災広島ビル | ※082 (246) 4321 (代) |
| 福岡サービスセンター | 〒810 福岡市博多区中洲中島町3番5号 | ※092 (281) 6668 (代) |
| 消費生活相談室 | 〒104 東京都中央区銀座西3丁目10番地 | ※03 (357) 6479 |

※日曜・祝日および土曜日は原則として休みます。ただし、年末年始を除きペンタックスフォーラム (※夜間) は年中無休、ペンタックスフォーラム・大阪は日曜・祝日も休みます。

www.orphan.cameras.com
☆仕様のおよび外観の一部を予告なく変更することがあります。